

Janvier 2025

PROTOCOLE DE PIÈGEAGE DE PRINTEMPS — 2025

Pourquoi piéger le Frelon Asiatique au printemps ?



Le piégeage de printemps s'inscrit dans un plan de lutte global contre *Vespa Velutina*, pour éradiquer tôt en saison les fondatrices frelon asiatique et tenter de limiter le nombre de colonie pendant la saison.

Où piéger ?

⇒ **autour des ruchers**

⇒ installer le maximum de pièges

⇒ en hauteur — autour de 1.20m, avec une exposition lumineuse.


Quels pièges utiliser ?



Utiliser les pièges **les plus sélectifs possibles**, afin de préserver la biodiversité: pièges de type nasse → Beevital, Robida, RedTrap, Vespacatch SELECT..., équipés de cône d'entrée dont l'orifice est adapté à la taille du frelon asiatique, afin de retenir les fondatrices et ouvrières et exclure les insectes non cibles.

Les bouteilles ou cloches sont à bannir, dès lors que les insectes piégés peuvent se noyer dans l'appât

Quand piéger ?



Date de début: Mars, après les dernières gelées, quand 3 jours > 15°C

Durée: 8 semaines continues avec fin au 15 mai

PROCOLE DE PIEGEAGE DE PRINTEMPS — 2025

Quels appâts ?

Appâts liquides:

- Mélanges:
 - 1/3 de bière, 1/3 sirop de fruits rouges, 1/3 de vin (blanc/rouge)
 - 1 litre d'eau, 300 gr de sucre, 1 cm³ de levure de boulanger
- Jus ou nectars suivants: nectar de banane, jus de cirier

!!\ Le contenant doit protéger le liquide par une grille fine ou de la paille pour éviter la noyade



La diffusion dépend de la fraîcheur de l'appât. Plus les températures sont élevées, plus l'évaporation est importante et l'attractivité faiblit rapidement

Appâts solides: laisser un frelon asiatique dans le piège— en vie ou mort, c'est un des meilleurs appât !

Informez le grand public sur la présence des pièges afin de sensibiliser et éviter le vandalisme. Placer des panneaux A4 ou étiquettes à proximité ou sur les pièges—voir annexe

Comment faire le suivi des pièges ?

1. Relever tous les pièges...



... **de façon impérative, une fois par semaine !** donc 8 relevés au total

- identifier, trier et compter tous les insectes collectés (FA-FE ou autre)
- renouveler l'appât régulièrement pour conserver l'attractivité du piège

2. Consigner ses résultats terrain



Renseigner le formulaire en ligne depuis l'application « FRGDS_Outil Piégeage de Printemps »: via le lien

<https://forms.office.com/e/gLrnEEG4rT>



PROTOCOLE DE PIEGEAGE DE PRINTEMPS — 2025

Action de lutte contre le Frelon Asiatique dans le Département :






Ces pièges sont installés afin de lutter au mieux contre l'invasion du Frelon Asiatique.

Ces pièges appartiennent à la **commune** qui travaille avec des apiculteurs pour quadriller au mieux l'ensemble du territoire et avoir un suivi d'infestation.

Pour plus d'informations, contactez le

Fiche comparative des modèles commercialisés les + adaptés au Piégeage de Printemps du Frelon Asiatique

Type Nasse	Type Contenant	Nom	Visuel	Adapté au Piégeage de Printemps	Sélectivité = Protection Biodiversité	Attractivité	Prix unitaire (€) approx.	Remarques
	X	Bee-Vital		+++	++	++	40	Non évolutif.
X		ROBIDA (grille NEOPPI)		++	++	++	29€ le piège /6€ la grille	Piège ROBIDA complet (ESAT ROBIDA en Mayenne: association-robida.fr) ou Grille seule en plastique à fixer sur un piège de dimension 154 x 154mm. Réalisée par les élèves en BTS du CFA La Baronnerie. Prévoir 2 grilles par piège.
X		RedTrap (3 trous)		++	++	+	40	Déjà monté. En bois. Facilement évolutif. Pour + d'efficacité, possibilité d'ajouter 2 grands cônes type Jabeprode latéralement (13€ la paire). Pas de trappe à appât spécifique.
X		Jabeprode		- (au printemps)	++	- (au printemps)	55 (monté)	Kit BCPA tout en plastic. Non ou peu évolutif. Trappe à appât intégrée.
	X	Ornetin		Non testé (au printemps)	+	Non testé (au printemps)	10	Couvercle (avec cône et grille intégrés) qui se visse sur les bocaux (non fournis) à conserve de Le Parfait Familia Wiss diamètre 100mm. Non évolutif.
	X	Vespa-catch SELECT		++	++	++	15.90€	La version SELECT est sélectionnée par le structures sanitaire apicoles du Rhône Att ! Le piège Vespacatch simple n'est pas validé car non sélectif !